

**SVETA
MARIJA**

2.2 RAZVOJ I UREĐENJE PROSTORA IZVANA NASELJA

TUMAČ PLANSKOG ZNAKOVLJA

GRANICE

TERITORIJALNE I STATISTIČKE GRANICE



ŽUPANIJSKA GRANICA



OPĆINSKA GRANICA

POVRŠINE ZA RAZVOJ I UREĐENJE

RAZVOJ I UREĐENJE POVRŠINA IZVAN NASELJA

POSTOJEĆE PLANIRANO



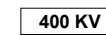
SUNČANE ELEKTANE SE

TRANSFORMATORSKA I RASKLOPNA POSTROJENJA



TS 400/100 KV

ELEKTROPRIJENOSNI UREĐAJI




400 KV




400 KV

DALEKOVOD 400 KV



110 KV

DALEKOVOD 110 KV



35 KV

DALEKOVOD 35 KV